



ILUSTRE MUNICIPALIDAD DE LOS SAUCES

INFORME ENCUESTA AMBIENTAL A FUNCIONARIOS MUNICIPALES

JULIO DEL 2023

ENCUESTA AMBIENTAL A FUNCIONARIOS MUNICIPALES

INTRODUCCIÓN

La Ilustre Municipalidad de Los Sauces , a partir de la Certificación Ambiental Municipal SCAM que se encuentra trabajando el nivel Excelencia, el cual tiene la propósito de proporcionar la integración de los temas ambientales de manera sistematizada, participativa, coordinada y adaptándose a la realidad del municipio y la comunidad en general, es que aplica la encuesta Ambiental tanto a 90 funcionarios y 70 habitantes de la comuna para poder medir el nivel de conocimiento respecto a temas ambientales y conocer la visión general en temáticas ambientales y, realizar un Diagnóstico en base a las respuestas de la comuna de las encuestas. Todas las encuestas están analizada en una base de datos construida por el software Excel para obtención de datos certeros.

1.-OBJETIVOS GENERALES:

El propósito de la aplicación de encuesta a los funcionarios municipales, tiene por objetivo levantar información para mejorar la gestión ambiental municipal, conseguir una base para medir el impacto que puede tener el SCAM (Sistema de Certificación Ambiental Municipal) durante el proceso de certificación del municipio.

1. 2 OBJETIVOS ESPECÍFICOS

- ✓ Aplicar sobre 90 encuestas Medio Ambientales a funcionarios municipales de la comuna, contrata, planta y honorarios
- ✓ Construir y validar una base de datos en formato Excel con los datos recogidos.
- ✓ Desarrollar un informe de análisis de datos descriptivos.

2.-NORMAS Y PROCEDIMIENTOS GENERALES DE APLICACIÓN

2.1.- Los funcionarios municipales que fueron objeto de este estudio son los de planta, contrata y honorarios a través de papel impreso;

De un total de 280 funcionarios, 90 dieron respuesta a la encuesta establecida:

2.2 A todos los funcionarios se le explicó el motivo de esta encuesta, se les dejó ficha para que el plazo de una semana dieran respuesta. La encuesta fue retirada en el plazo indicado, no todos dieron respuesta al documento en fecha indicada (mes mayo 2023).

Calidad jurídica	Femenino	Masculino	No señalaron	Total
<i>Planta</i>	11	10		21
<i>Contrata</i>	4	9		13
<i>Honorarios</i>	35	19		54
<i>Otros</i>	0	0	2	2
Total	50	38	2	90

3) ANTECEDENTES DE LA ENCUESTA:

Tipo de encuesta: cerrada con alternativas múltiples;

Fechas de aplicación; mayo y junio del 2023

Muestra: aleatoria simple.

Cantidad de funcionarios: 90

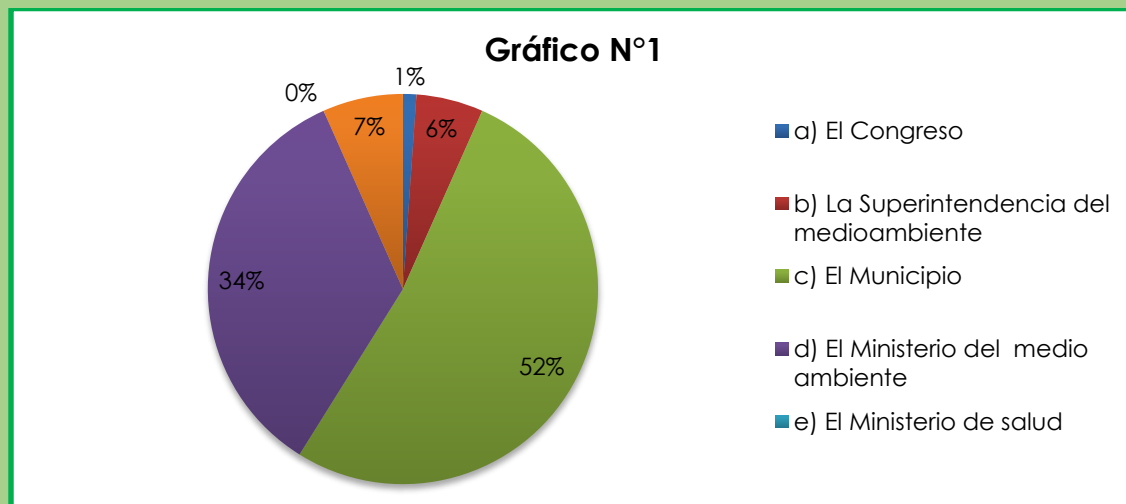
Total de Hombres: 38

Total de Mujeres: 50

No indicaron: 2

4.- PREGUNTAS

1.- ¿Cuál de las siguientes instituciones, cree usted, que es la responsable de elaborar las Ordenanzas ambientales?:

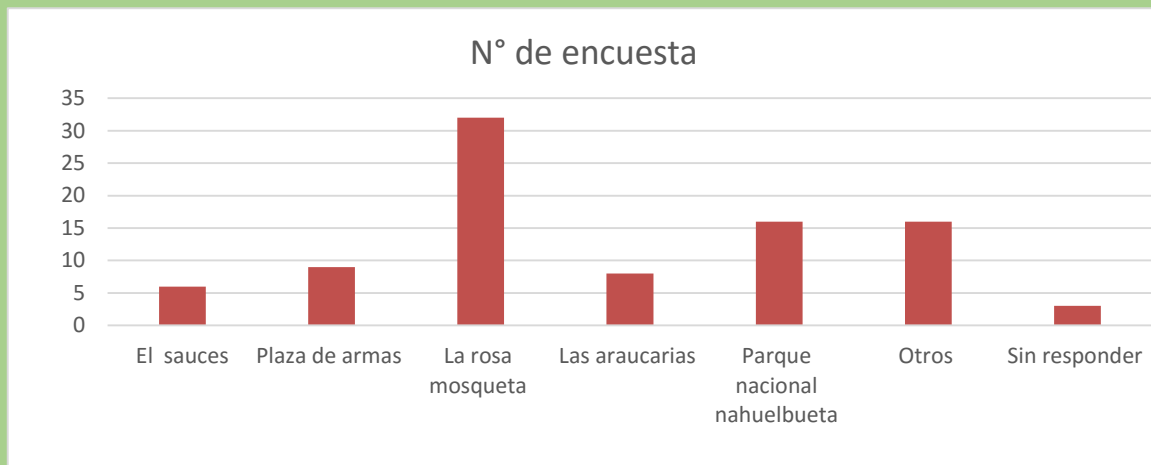


Solo el **52%** de los funcionarios señalaron que el responsable de elaborar las ordenanzas Ambientales es el municipio respondiendo correctamente, un **7%** desconoce o no sabe la respuesta y un **41%** señalaron diferentes organismos públicos como responsables de la elaboración de dicho instrumento. La encuesta demostró que un **48%** de los funcionarios municipales tiende a tener un desconocimiento de quien es responsable de elaborar la ordenanza ambiental, es decir, se debe realizar mayor difusión de esta normativa a los funcionarios municipales.

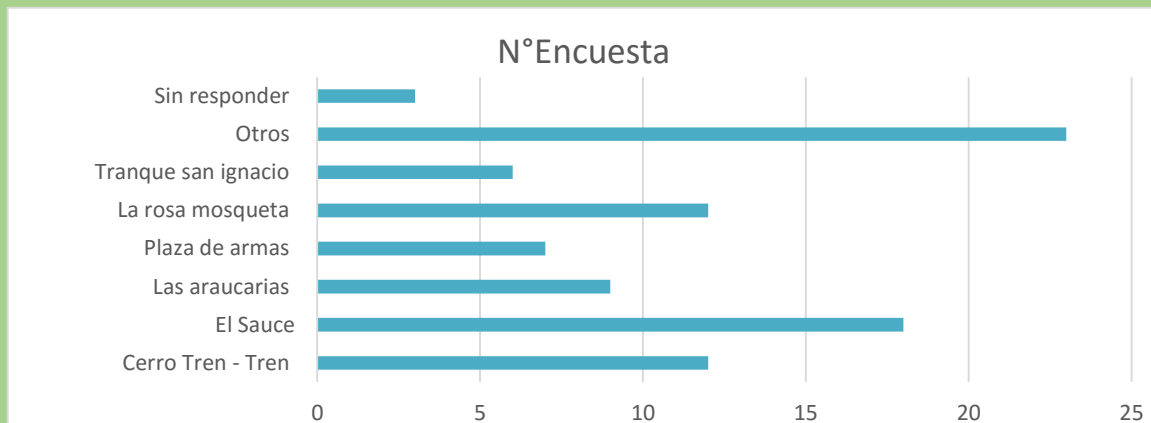
2.- Considerando que el patrimonio está compuesto por la herencia que recibimos y que transmitimos a nuestra descendencia, y que formas parte de la identidad o lo más representativo de una comuna.

a) ¿Podría mencionar, a su juicio, qué es lo más representativo del Patrimonio Natural de su comuna? (puede ser un lugar en particular, una planta o animal, algún elemento del paisaje, etc.)

a.1) primer lugar: **LA ROSA MOSQUETA**



a.2) segundo lugar: **EL SAUCE**

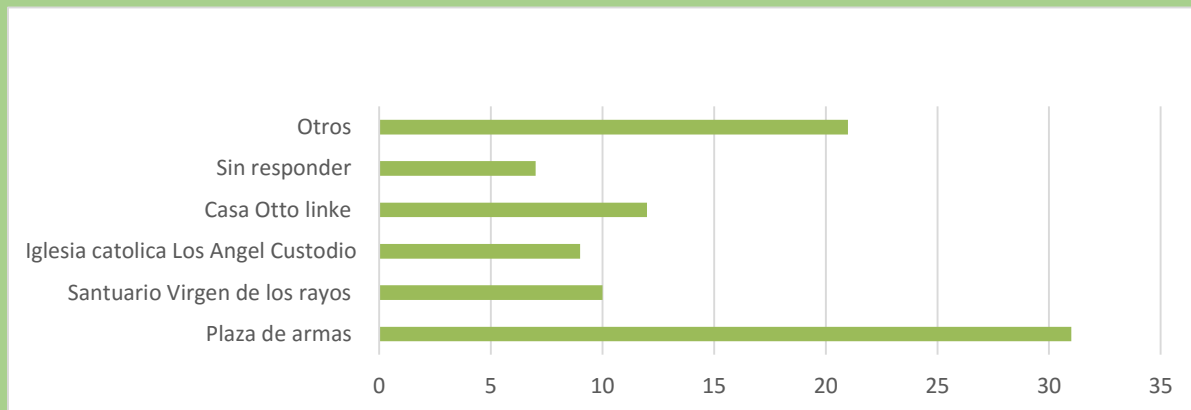


En este contexto, la mayoría de los encuestados de funcionarios municipales, reconocen y consideran que el mayor patrimonio natural que posee la comuna es a1) **Rosa mosqueta 32**, y en un segundo lugar, **a.2 El Sauce 18 según respuesta**.

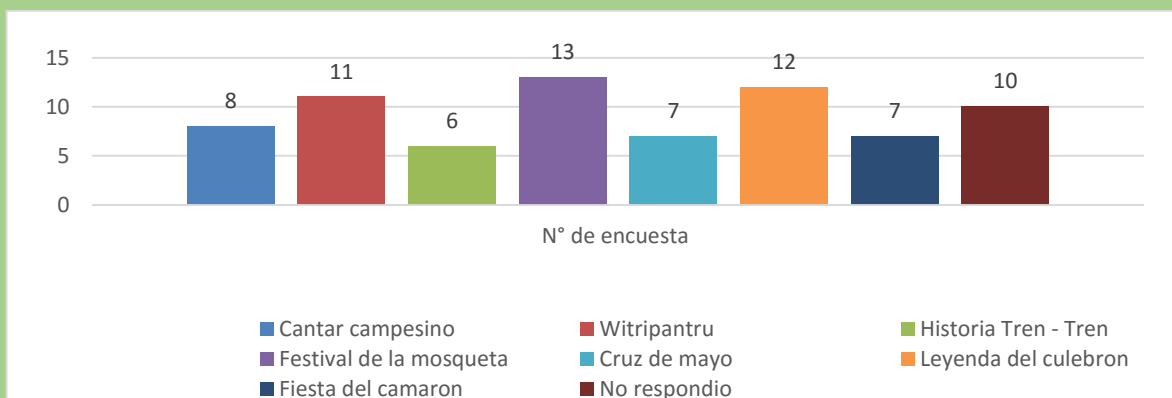
No obstante, también, se mencionan otros como: el Parque Nacional Nahuelbueta, las araucarias, tranque San Ignacio, la plaza de armas entre otros, en patrimonio natural de la Comuna. Dentro de esta encuesta muchos de los funcionarios se manifestaron de distintas maneras para la concretar cuál sería su Patrimonio Natural, manifestando que no entendían la pregunta realizada.

b) ¿Podría mencionar, a su juicio, qué es lo más representativo del Patrimonio Cultural de su comuna?

b.1) Patrimonio cultural material (una construcción, una obra artística, etc.): **PLAZA DE ARMAS**



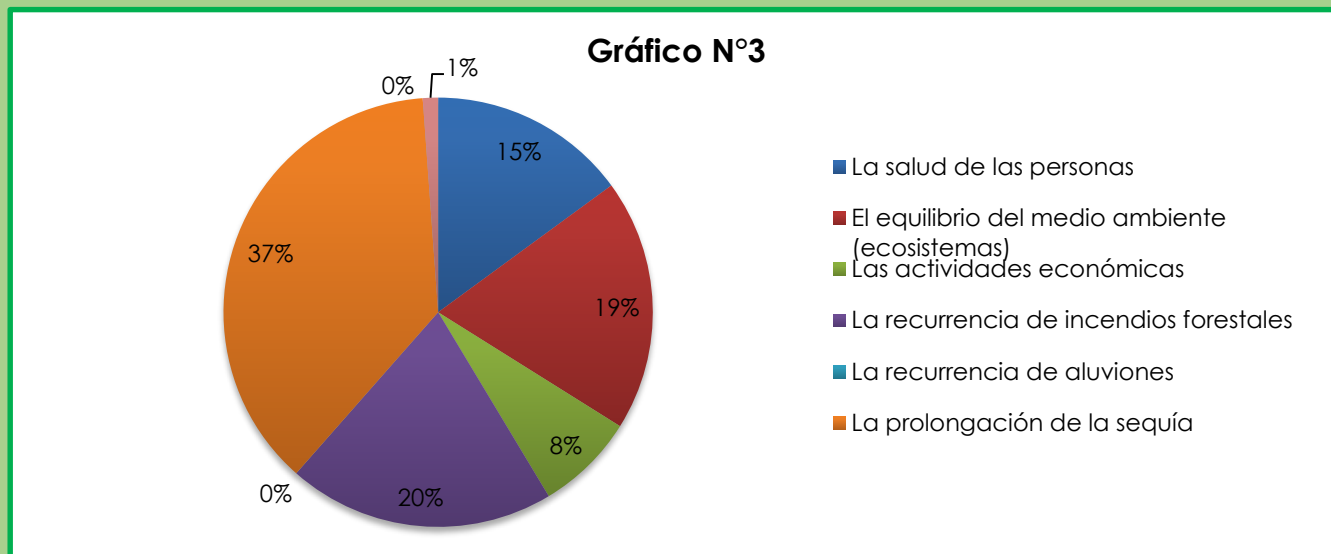
b.2 Patrimonio cultural inmaterial (una costumbre, rito, conocimiento, leyenda, etc.): **FESTIVAL DE LA MOSQUETA**



Los encuestados coinciden que el único patrimonio cultural material más representativo de la comuna es b.1) **Es la plaza de armas con un 31** y mencionando casa Otto linke con un 12 santuario virgen de los rayos un 1, la iglesia católica ángeles custodio un 9, un 21 otros patrimonio material dejando entre ver que falta mayor información de los patrimonio existente en la comuna y para el caso del Patrimonio Cultural inmaterial la b.2) que es **el festival de la mosqueta con un 13** con alcance de la leyenda del culebrón con un 12 mencionando en un menor respuesta Witripantru, cantar campesino, y un 10 funcionario no respondió o no sabe.

Existiendo un desconocimiento de parte de los funcionarios de los distintos patrimonios en material e inmaterial, en varias ocasiones sensibilizando al final de la encuesta la pregunta realizada. Dejando entre ver que falta conocimientos y difusión de patrimonio establecido en la comuna.

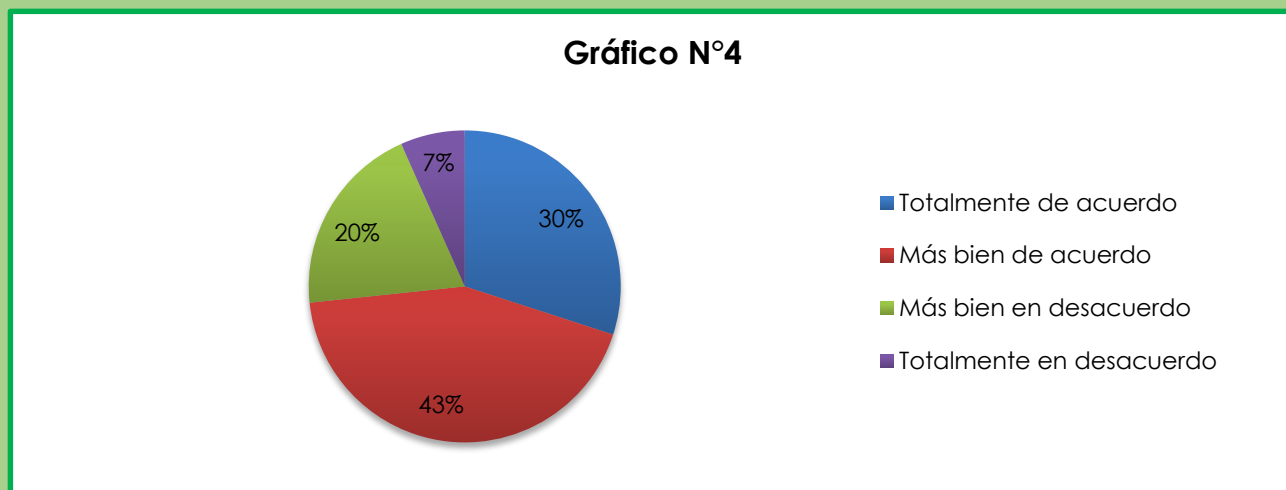
3.- El cambio climático afectaría en su comuna principalmente a los siguientes ámbitos (marcar los 2 más relevantes)



Según los resultados del gráfico el **37%** señala que el cambio climático en la comuna traería como consecuencia la **Propagación de la sequía; 20% la recurrencia de incendios forestales**, 19% que equilibrio del Medio Ambiente (ecosistemas), y el 15% la salud de las personas, y el 9 % en otros ámbitos.

La percepción de los funcionarios municipales de las consecuencias de cambio climático es por las reiteradas situaciones establecidas en la comuna por la prolongación de la sequía, afectando el tema hídrico escasez de agua en el territorio, y la recurrencia de incendio forestales, en la cual la comuna está rodeada de árboles exótico siendo una de las problemáticas más establecida durante época de verano.

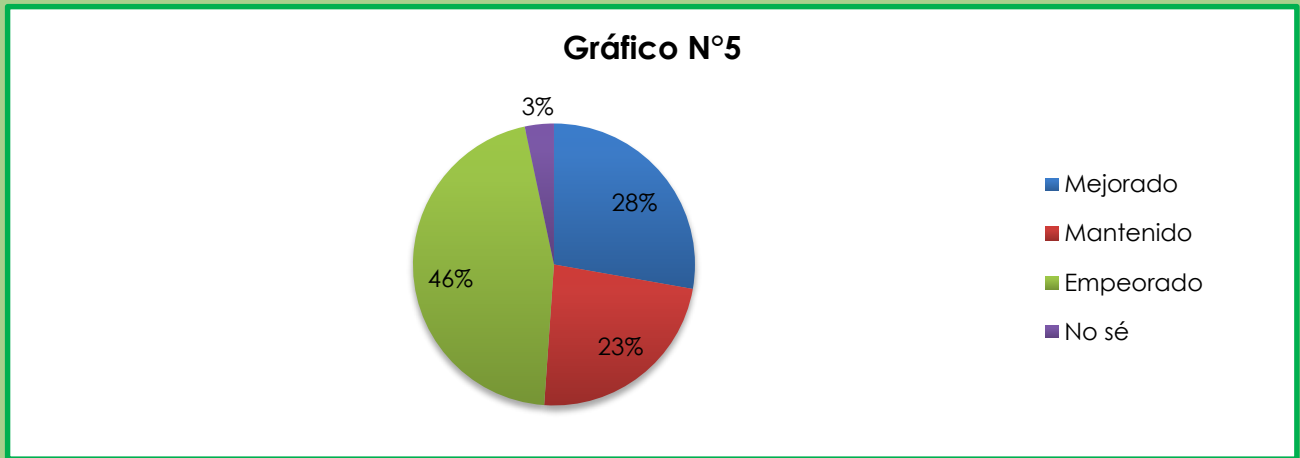
4.- Ante la siguiente afirmación: "los vecinos/colegas están muy preocupados por temas Ambientales", usted estaría:



De la muestra encuestada, **el 30%** de los funcionarios está Totalmente de acuerdo, con la afirmación que los vecinos/ colegas están preocupados en los temas ambientales; y **un 43%, se manifiesta Más bien de acuerdo con la aseveración**, un **20%** está más bien en desacuerdo, al igual que **7%** de la población está totalmente en desacuerdo.

Si bien el 73% se manifiesta de que los vecinos / colegas están muy preocupados por el tema ambiental, existe 27% que está en desacuerdo, por las acciones que realizan cada uno en la sensibilización y concientización en los temas ambientales.

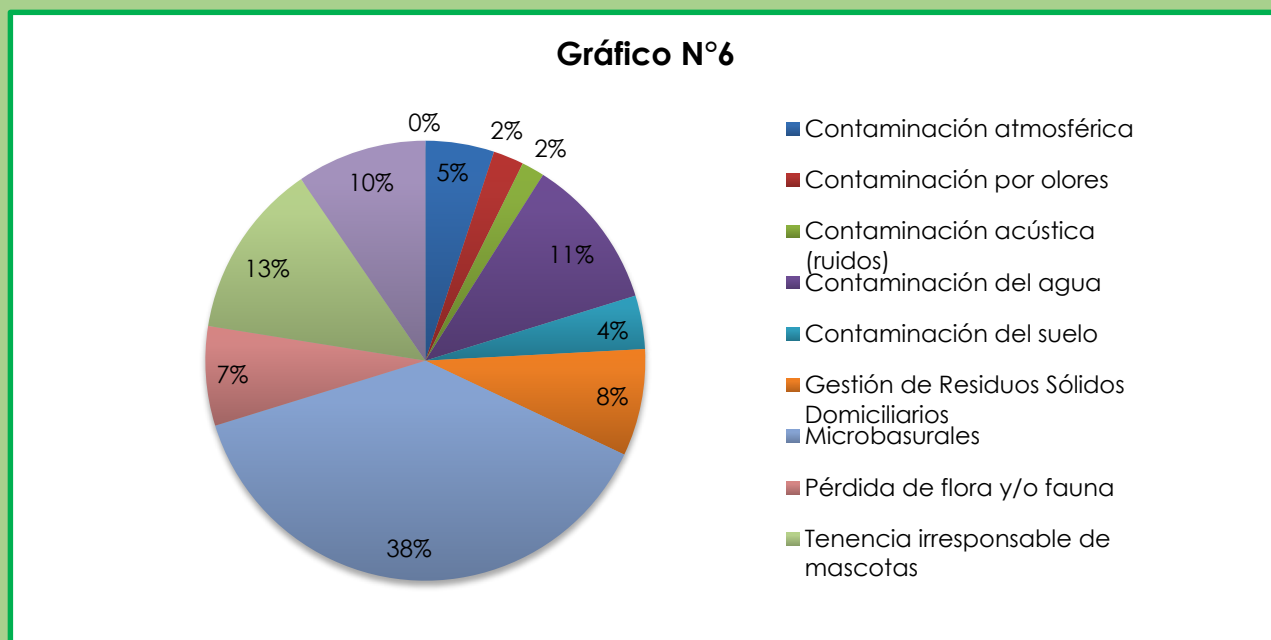
5.- Y respecto del territorio de la comuna, usted cree que la situación medio ambiental en los últimos 5 años ha:



En el gráfico se observa que las opiniones están divididas el 46% de la funcionario cree que la situación ambiental en los últimos 5 años se ha empeorado, y el 28% cree que ha mejorado mientras que un 23% señala que ha mantenido; y el 3% ignora este tema.

Dejando entre ver que falta concientización ambiental de parte de vecinos/ colegas para realizar cambio en cuidado del medio ambiente.

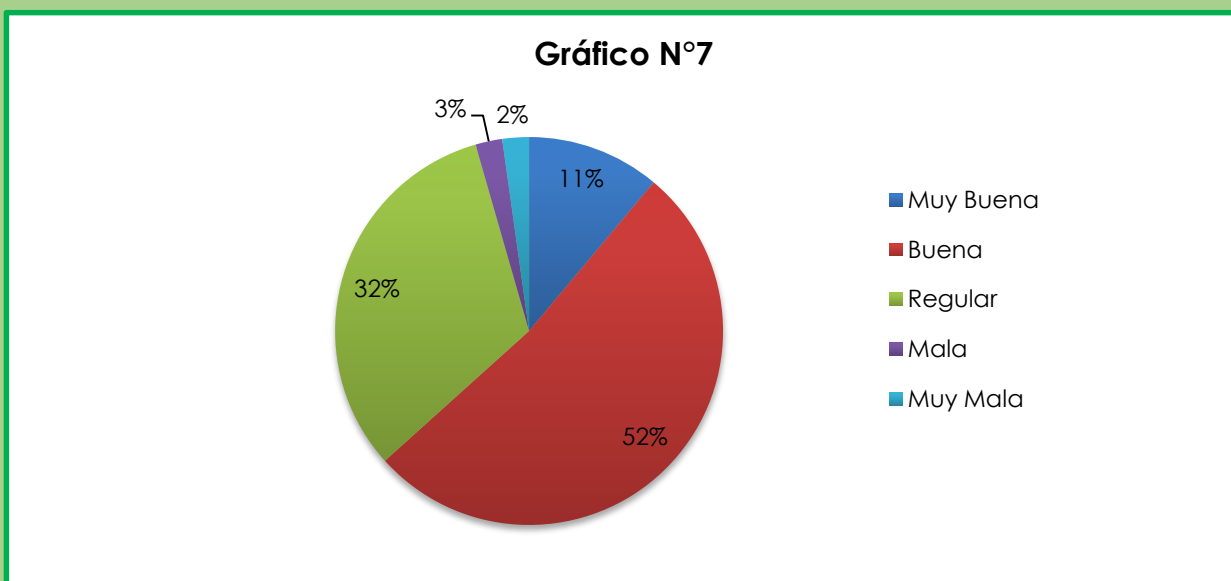
6.- ¿Cuáles son los problemas ambientales que más afectan su comuna? Priorice dos, según su gravedad.



De la muestra encuestada dentro de los principales problemas ambientales que afectan y preocupan a los funcionarios municipales, están **microbasurales (38%)** la y **Tenencia irresponsable de mascotas (13%)**, la **Contaminación del agua (11%)**, **Riesgos por incendios y otros riesgos naturales (10%)**, **Gestión de Residuos Sólidos Domiciliarios (8%)**, **Pérdida de flora y/o fauna (7%)**, **Contaminación atmosférica (5%)**, **Contaminación del suelo (4%)** y menos preocupantes es **Contaminación por olores (2%)** y **Contaminación acústica (ruidos) (2%)**.

Dejando entrever que la mayor preocupación de los funcionarios Municipales es los **microbasurales** existen en la comuna y la **tenencia irresponsabilidad de mascota** en los sitios eriazos y lugares públicos por parte de la comunidad.

7.- Cómo evaluaría la contribución que hace el municipio a la protección o cuidado del Medio Ambiente en su comuna:



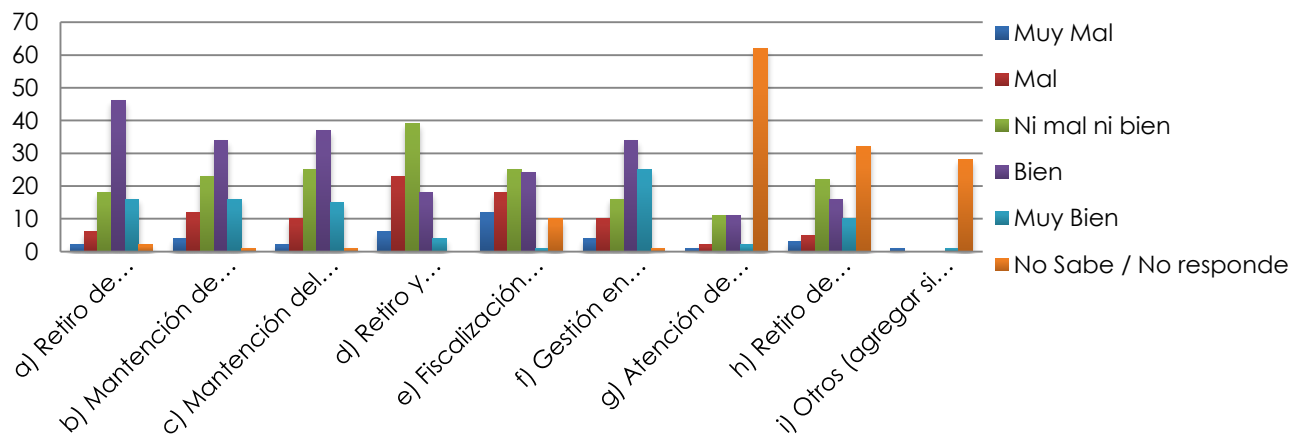
En respuesta a esta pregunta un 52% señala que el actuar del municipio respecto al cuidado del Medio Ambiente es Buena, no obstante, un 32% considera que es Regular, un 11 % Muy buena , y 3% Mala y solo el 2 % es Muy mala.

Se manifiesta que el 63% el municipio tiene un servicio bueno; y un entendiendo que falta por mejorar el cuidado de medio ambiente; siendo un 37% encuentra regular hasta muy mala la protección de medio ambiente.

8.- en una escala 1 a 5, donde 1 significa “muy mal” y 5 “muy bien”, ¿Cómo evalúa en la práctica los siguientes servicios municipales?

Criterio	Muy Mal	Mal	Ni mal ni bien	Bien	Muy Bien	No Sabe / No responde	TOTAL
a) Retiro de residuos sólidos domiciliarios (o basura)	2	7	20	51	18	2	100%
b) Mantenión de áreas verdes	4	13	26	38	18	1	100%
c) Mantenión del entorno limpio	2	11	28	41	17	1	100%
d) Retiro y prevención de microbasurales	7	26	43	20	4	0	100%
e) Fiscalización ambiental	13	20	28	27	1	11	100%
f) Gestión en fomento de tenencia responsable de mascotas.	4	11	18	38	28	1	100%
g) Atención de denuncias ambientales (sólo si ha denunciado)	1	2	12	12	2	70	100%
h) Retiro de escombros generados en el domicilio. (sólo si ha solicitado)	3	6	25	18	11	36	100%
i) Otros (agregar si el municipio quiere evaluar otros servicios)	3	0	0	0	3	93	100 %

Gráfico N°8



- a) Retiro de residuos sólidos domiciliarios (o basura): BIEN 51%
- b) Mantenión de áreas verdes: BIEN 38%
- c) Mantenión del entorno limpio: BIEN 41%
- d) Retiro y prevención de microbasurales: NI MAL NI BIEN 43%
- e) Fiscalización ambiental: NI MAL NI BIEN 28%
- f) Gestión en fomento de tenencia responsable de mascotas: BIEN 38%.
- g) Atención de denuncias ambientales (sólo si ha denunciado) NO SABE 70%
- h) Retiro de escombros generados en el domicilio. (Sólo si ha solicitado) NO SABE 36%
- i) Otros (agregar si el municipio quiere evaluar otros servicios NO SABE 93%

Respecto de esta última pregunta, en general los funcionarios evaluó que el servicio municipal entregado de la siguiente manera; Retiro de residuos sólidos domiciliarios con un **51%**, la mantención de áreas verdes con un **38%** y al igual que mantención de Entorno limpio con un **41%** , con una calificación de un “BIEN” ; Gestión en fomento de tenencia responsable de mascotas el Retiro con un **38%**; “ NI MAL NI BIEN” con respecto al retiro y prevención de microbasurales con **43%** y **28%** Fiscalización de ambiental; y finalmente “NO SABE” con **70%** Atención de denuncias ambientales (sólo si ha denunciado) , **36%**Retiro de escombros generados en el domicilio. (Sólo si ha solicitado) y otros **93%**.

Existiendo en general una buena evaluación respecto al servicio entregado, faltando mayor difusión en los ámbitos de fiscalización ambiental, denuncias ambientales entre otros.

CONCLUSIÓN EN GENERAL

A continuación, se presentan los resultados globales arrojados por este estudio:

- Se debe instruir o reforzar en los funcionarios municipales el concepto de Ordenanza ambiental y sus derivados, ya que esta deficiente este tipo de información, la cual es muy importante porque el personal municipal trabaja con este instrumento. Todo lo anterior se puede realizar a través de educación y difusión ambiental.

Encuesta SCAM Funcionarios Municipales

- Los problemas ambientales más representativos, según lo señalado por los encuestados es la microbasurales y Tenencia irresponsable de mascotas, ambos son una controversia a nivel nacional, aun existiendo normativas y leyes no tiende a tener un compromiso parte de la ciudadanía, tampoco fiscalizadores para las normativa existente en la comuna, Aun así el Municipio hace todo lo posible para manejar de buena forma estos dos problemas.
- Finalmente, faltaría entregar mayor información de medio ambiente, lo anterior mediante mecanismos de difusión.