



ILUSTRE MUNICIPALIDAD DE LOS SAUCES

INFORME ENCUESTA AMBIENTAL COMUNITARIA LOS SAUCES

Agosto - 2023

ENCUESTA AMBIENTAL HABITANTES DE LA COMUNA DE LOS SAUCES

INTRODUCCIÓN

La Ilustre Municipalidad de Los Sauces, desde año 2019 se encuentra trabajando dentro de la Certificación Ambiental Municipal SCAM, dentro del nivel de Excelencia, el cual tiene el propósito de proporcionar la integración de los temas ambientales de manera sistematizada, participativa, coordinada y adaptándose a la realidad del municipio y la comunidad en general.

En el cual se aplicara 70 encuesta a los habitantes de comuna, tratando de incorporar parámetros igualitarios (%) respecto edades, sectores y género, para poder medir el nivel de conocimiento respecto a temas ambientales y conocer la visión general en temáticas ambientales y, realizar un diagnóstico en base a las respuestas de la comuna de las encuestas. Todas las encuestas están analizada en una base de datos construida por el software Excel para obtención de datos certeros.

1.-OBJETIVOS GENERALES:

El propósito de la aplicación de encuesta a los habitante de la comuna , tiene por objetivo levantar información para mejorar la gestión ambiental municipal, conseguir una base para medir el impacto que puede tener el SCAM (Sistema de Certificación Ambiental Municipal) durante el proceso de certificación del municipio.

1. 2 OBJETIVOS ESPECÍFICOS

- ✓ Aplicar sobre 70 encuestas Medio Ambientales a habitantes de la comuna.
- ✓ Construir y validar una base de datos en formato Excel con los datos recogidos.
- ✓ Desarrollar un informe de análisis de datos descriptivos.

2.-NORMAS Y PROCEDIMIENTOS GENERALES DE APLICACIÓN

2.1.- Los habitantes de comuna de Los Sauces que fueron objeto de este estudio son personas mayores de 16 años con domicilio en la comuna, para una mejor representatividad, se realizó estudio en distintos de sectores de la comuna tanto rural, urbano y mixto.

De un total de 7.225 habitantes, 70 dieron respuesta a la encuesta establecida:

Rango de edad	Población por rango de edad	Peso porcentual de rango de etario	Cantidad de encuestas 70
16-20	531	8%	3
21-30	1.030	16%	5
31-40	1.023	15%	19
41-50	989	15%	22
51-60	1.123	17%	12
60- o mas	1.917	29%	6
Vacías	0	0%	3
Totales	6.613	100%	70

2.3) La entrevista directa con los habitantes a través de papel impreso, donde el entrevistador en ocasiones se le leyó la encuesta a la persona entrevistada, en la cual participaron los de rango de edad, zona de habitantes, etnia, rango de edad y socio económico.-

2.4) El tipo de muestreo se realizó en distintos sectores de la comuna como juntas de vecinos, liceo bicentenario, feria, talleres de tejedoras, organizaciones sociales, abarcando gran parte de los sectores rurales y urbano, para garantizar un representatividad

Por lo tanto, el instrumento no será útil, tanto para el municipio como al nivel nacional.

3) ANTECEDENTES DE LA ENCUESTA:

Tipo de encuesta: cerrada con alternativas múltiples;

Fechas de aplicación; julio – agosto del 2023

Muestra: aleatoria simple.

Cantidad de habitantes: 70

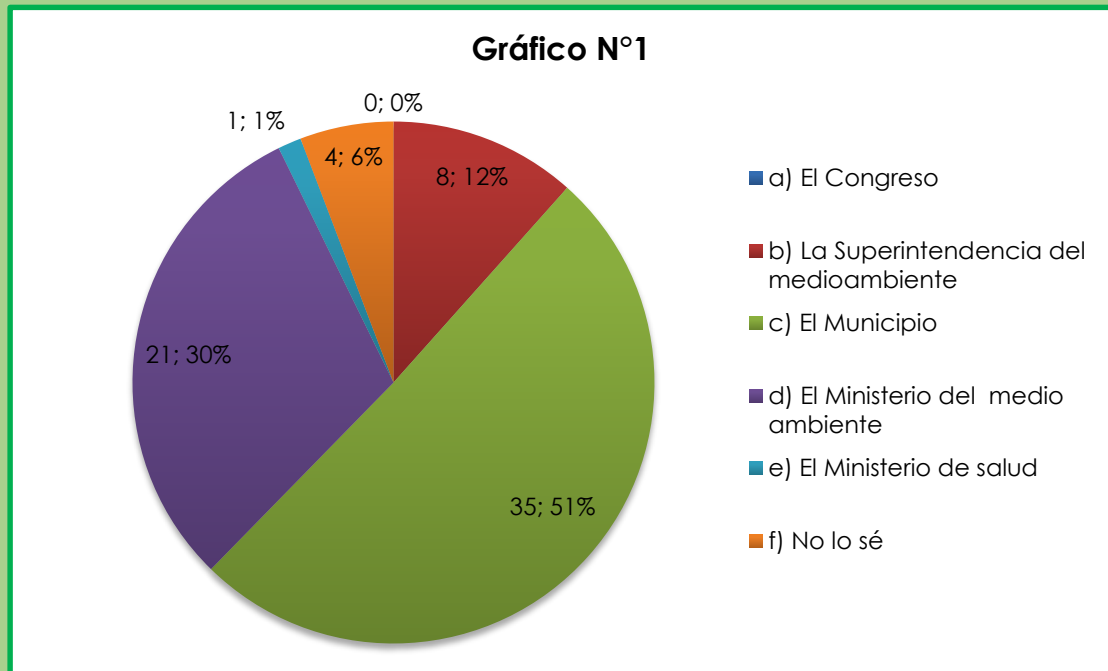
Total de Hombres: 49

Total de Mujeres: 19

No indicaron: 2

4.- PREGUNTAS

1.- ¿Cuál de las siguientes instituciones, cree usted, que es la responsable de elaborar las Ordenanzas ambientales?:



El 51% de los encuestados respondieron correctamente, pues identificaron que el municipio de la comuna de Los Sauces como el ente responsable de la elaboración de la ordenanza, existiendo un 35% que demuestra un desconocimiento a esta materia que es un 30% dice que el Ministerio de Medio Ambiente. Seguido, y con preferencias menores, los encuestados indicaron con un 12% a la Superintendencia del Medio Ambiente, un 0% al Congreso y al Ministerio de Salud con un 1%, pero un 6% no sabe quién es la que elabora la ordenanza ambiental.

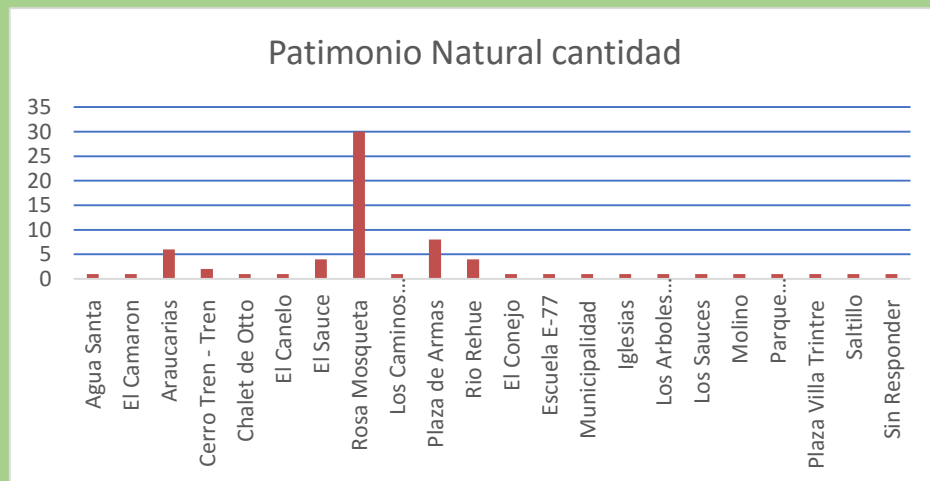
Dentro de este contexto los habitantes de la comuna tiene un mayor conocimiento quien es el responsables de elaborar la ordenanza ambiental, en la cual ha existido mayor difusión en esta etapa del SCAM.

Preguntas del ámbito municipal y comunal

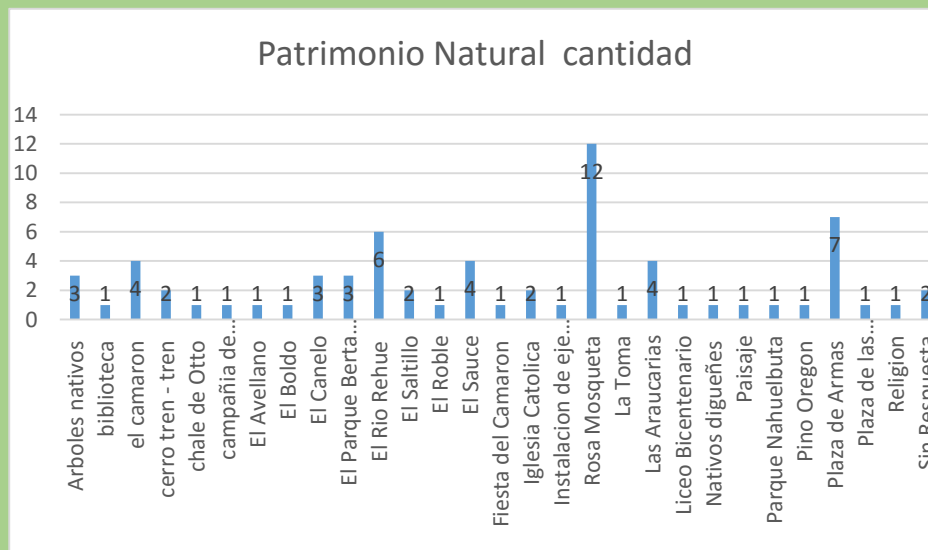
2.- Considerando que el patrimonio está compuesto por la herencia que recibimos y que transmitimos a nuestra descendencia, y que forma parte de la identidad o lo más representativo de una comuna.

a). ¿Podría mencionar, a su juicio, qué es lo más representativo del Patrimonio Natural de su comuna?(puede ser un lugar en particular, una planta o animal, algún elemento del paisaje, etc.)

a.1) primer lugar



a.2) segundo lugar



En este contexto, la mayoría de los encuestados de los habitantes de la comuna, reconocen y consideran que el mayor patrimonio natural que posee la comuna es a1) **Rosa mosqueta 30**, y en un segundo lugar, **a.2 también es la Rosa Mosqueta** dejando entre ver que se identifican con esta planta, sin dejar de mencionar que es una fuente de laboral de temporada para las familias más vulnerables de la comuna.

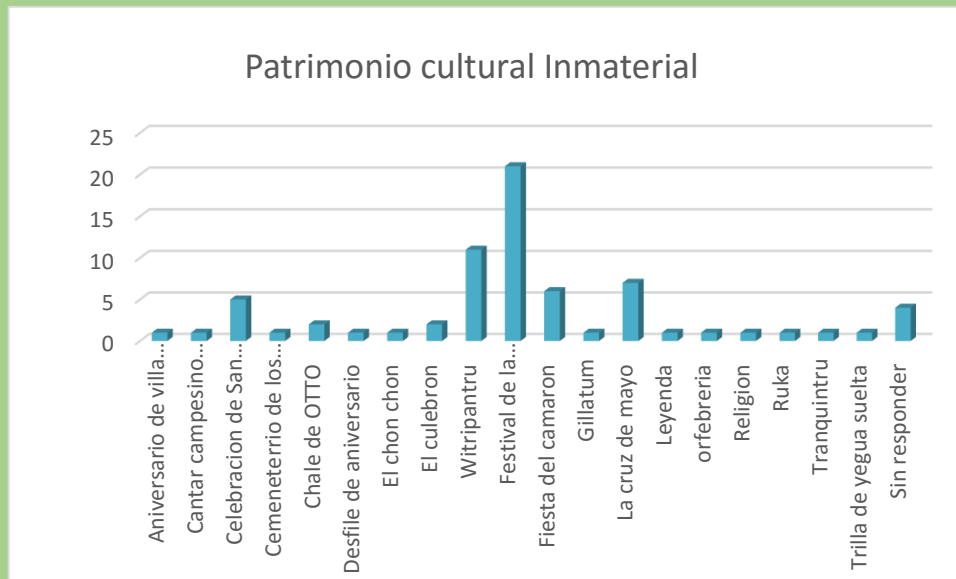
No obstante, se mencionan otros patrimonio natural como: la plaza de armas, araucarias, rio Rehue ,El Sauce, El Camarón entre otros, mucho habitantes de los encuestados manifiestan no entender la pregunta realizada .

b) ¿Podría mencionar, a su juicio, qué es lo más representativo del Patrimonio Cultural de su comuna?

b.1) Patrimonio cultural material (una construcción, una obra artística, etc.):



b.2) Patrimonio cultural inmaterial (una costumbre, rito, conocimiento, leyenda, etc.)

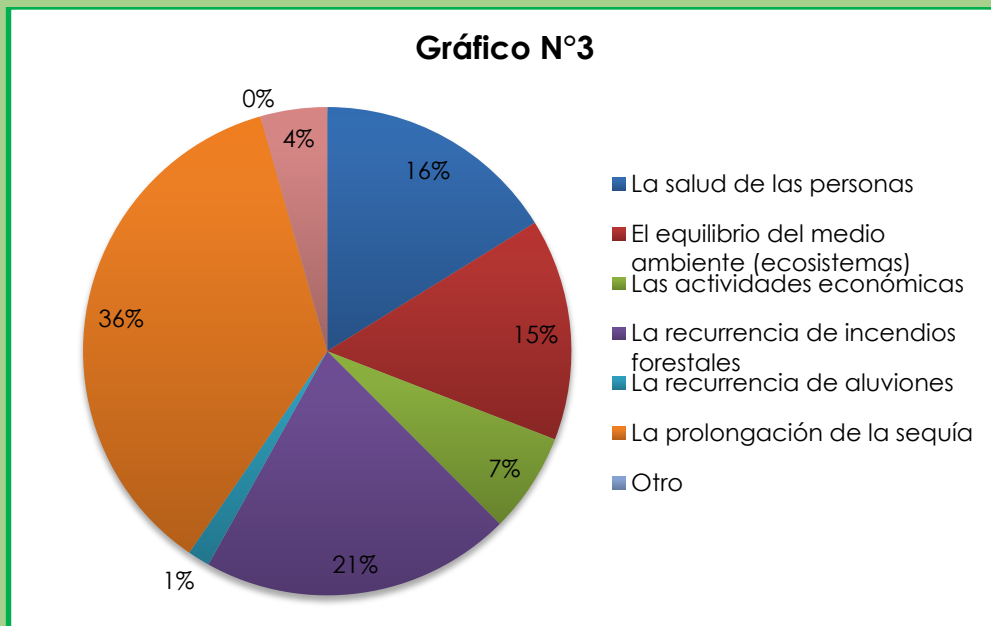


En este contexto, la mayoría de los habitantes de la comuna no reconocieron el patrimonio cultural material es decir, **b.1) 49 tiene sin respuesta** pero un 8 mencionado a la plaza de armas e iglesia católica.

En el patrimonio cultural inmaterial **b.2 21 Festival de la Mosqueta** era que los identificaron, indicando que esperan esa celebración en familia, amigos, ect. Sin dejar de mencionar que manifestaron que no entendieron las preguntas realizada.

2.- Para la pregunta 2 se deben presentar tablas de frecuencia.

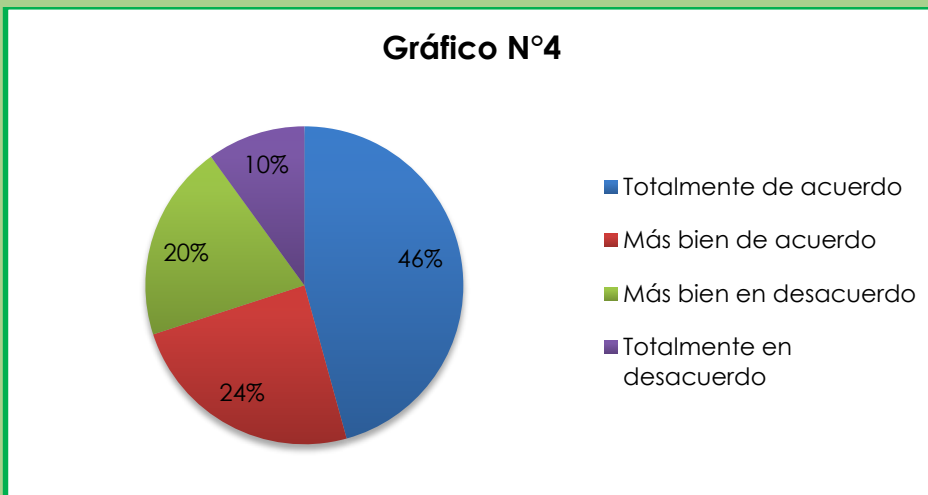
3.- El cambio climático afectará en su comuna principalmente a los siguientes ámbitos (marcar los más relevantes):



Los habitantes de la comuna manifestaron que un 36% la propagación de la sequía afecta el cambio climático en la comuna y 21% la recurrencia de incendio forestales es decir, que esto va de la mano entre las dos alternativas señaladas que por alta cantidad de árboles exótico y tema hídrico por escasez de agua en el territorio.

No menor que 16% es la salud de las personas, siente que el cambio climático esta nos solo afectando al medio ambiente sino también directamente al ser humano, y 15 % el equilibrio del medio ambiente (ecosistemas) 7% las actividades económicas, 4% no sabe y 1% Recurrencia de aluviones; dejando entre ver que los habitantes de la comuna entiende la importancia que ha tenido el cambio climático en el medio ambiente y en el ser humano.

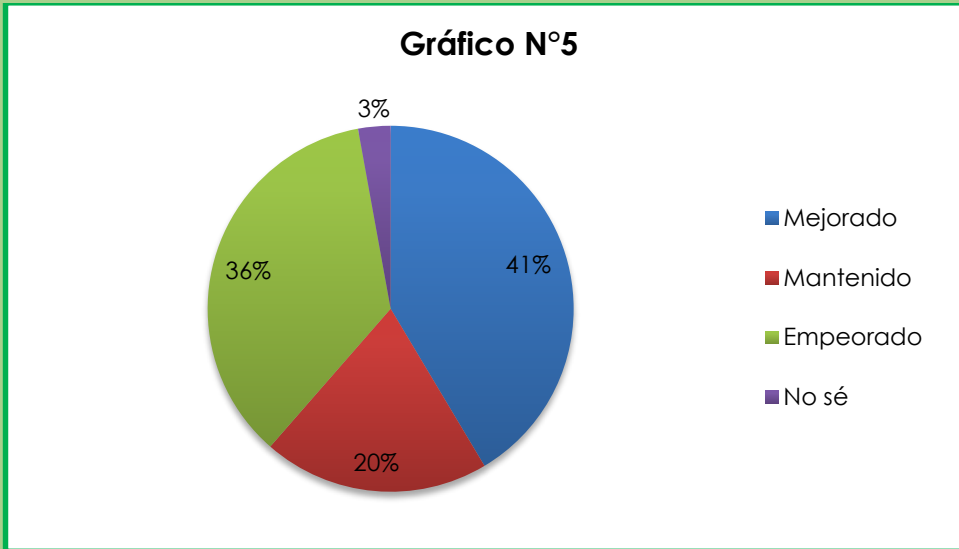
4.- Ante la siguiente afirmación: "los vecinos/colegas están muy preocupados por temas ambientales", usted estaría:



De la muestra encuestada, un 46 % de los habitantes de la comuna está totalmente de acuerdo que los vecinos están muy preocupados en los temas ambientales; y un 24 % más bien de acuerdo, pero un 20% está más bien desacuerdo y 10% totalmente en desacuerdo.

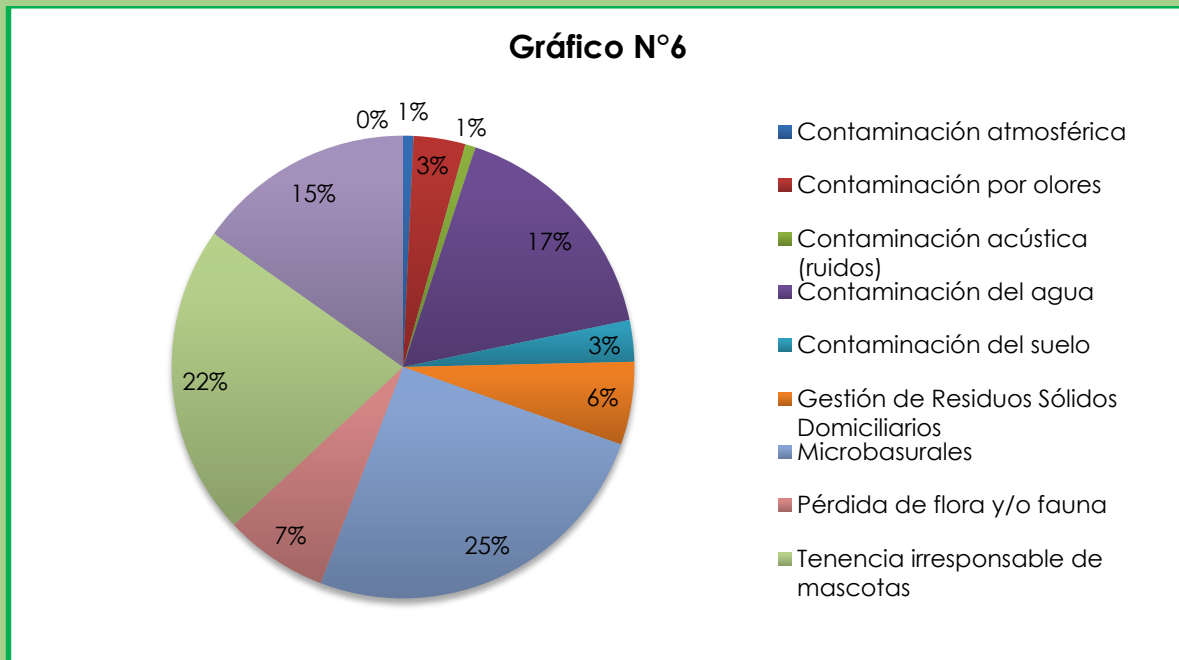
Si bien un 70% menciona que los vecinos está muy preocupados por temas ambientales, existiendo un 30% que manifiesta un desacuerdo en las acciones que realizan los vecinos en el cuidado del medio ambiente.

5.- Y respecto del territorio de la comuna, usted cree que la situación medio ambiental en los últimos 5 años ha:



En el gráfico se observa que las opiniones están divididas el 41 % de los habitantes cree que la situación ambiental en los últimos 5 años se ha mejorado, y el 36 % cree que ha empeorado, mientras que un 20% señala que ha mantenido; y el 3% ignora este tema. Es decir que los vecinos manifiestan un cambio en temas ambientales en la comuna.

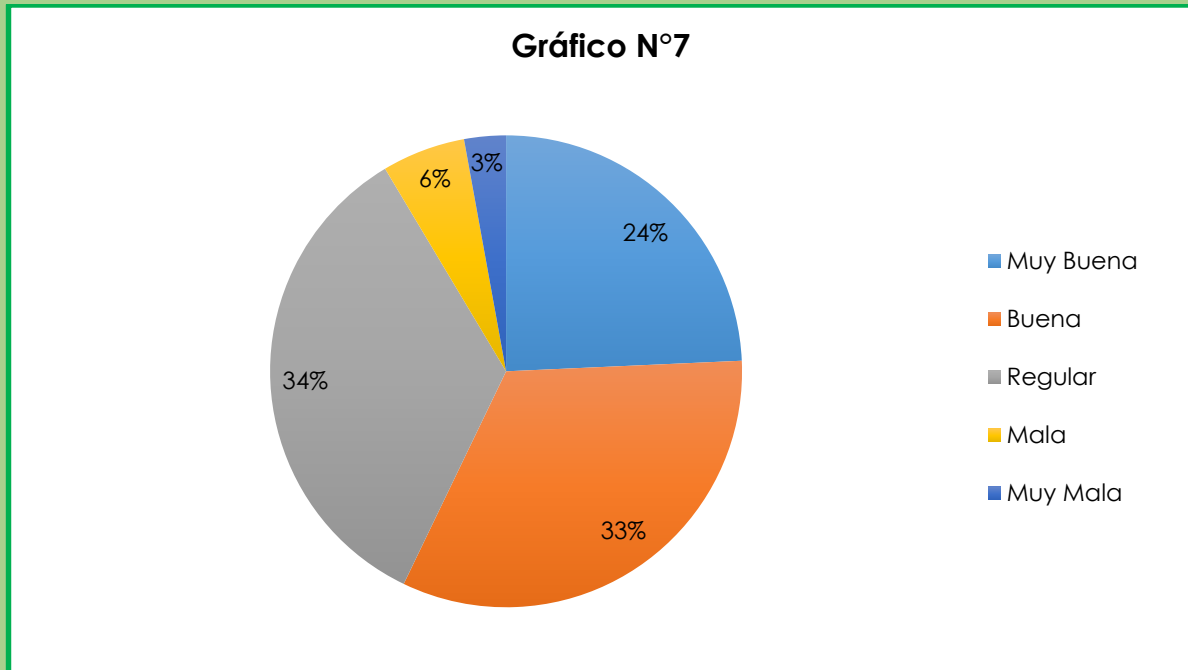
6.- ¿Cuáles son los problemas ambientales que más afectan su comuna?. Priorice dos, según su gravedad.



De la muestra encuestada dentro de los principales problemas ambientales que afectan y preocupan a los habitantes de la comuna, están **microbasurales (25%)** la y **Tenencia irresponsable de mascotas (22%)**, la **Contaminación del agua (17%)**, **contaminación atmosférica (15%)**, **(7%)** pérdida de flora y fauna y **6%** gestión de residuos sólidos domiciliarios y entre un **5%** contaminación de olores, contaminación acústica y contaminación de suelo.

Indicando que la mayor preocupación de los habitantes de la comuna es los microbasurales y la tenencia responsables de mascota, es decir, que existe un despreocupación de parte de los vecinos en dejar la basura en lugares de sitios eriazos y lugares público a no contar con una escombrera en la comuna, en tema de tenencia responsables aun existiendo atenciones gratuita de parte de la municipalidad la personas tienden hacer abandono de su mascota.

7.- Cómo evaluaría la contribución que hace el municipio a la protección o cuidado del medio ambiente en su comuna:

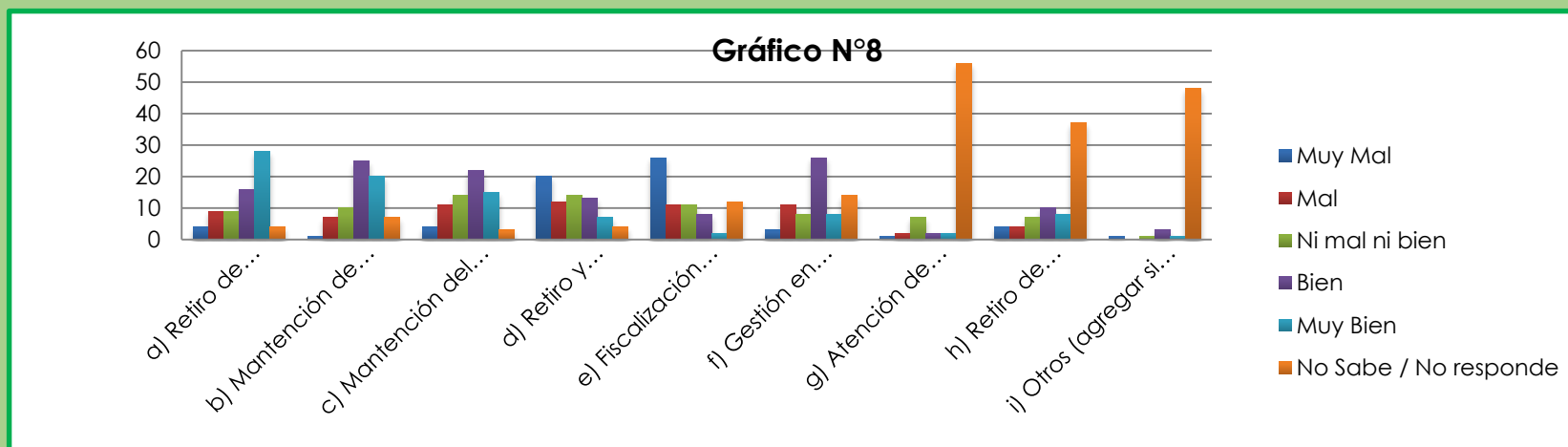


En respuesta a esta pregunta un 34% señala que el actuar del municipio respecto al cuidado del Medio Ambiente es regular , no obstante, un 33% considera que es buena, un 24% Muy buena , y 6% Mala y solo el 3% es Muy mala.

Se manifiesta que el 57% el municipio tiene un servicio muy bueno y bueno y un entendiendo que falta por mejorar en la protección o cuidado de medio ambiente; siendo un 43% encuentra regular, mala y muy mala; manifestando que no todos los servicios o protección llegan a lugares aledaños de la comuna.

8.- En una escala de 1 a 5, donde 1 significa "muy mal" y 5 "muy bien", ¿Cómo evalúa en la práctica los siguientes servicios municipales?

Criterio	Muy Mal	Mal	Ni mal ni bien	Bien	Muy Bien	No Sabe / No responde	TOTAL
a) Retiro de residuos sólidos domiciliarios (o basura) %	6	13	13	23	40	6	70
b) Mantenión de áreas verdes %	1	10	14	36	29	10	70
c) Mantenión del entorno limpio %	6	16	20	32	22	4	69
d) Retiro y prevención de microbasurales %	29	17	20	19	10	6	70
e) Fiscalización ambiental %	37	16	16	11	3	17	70
f) Gestión en fomento de tenencia responsable de mascotas. %	4	16	11	37	11	20	70
g) Atención de denuncias ambientales (sólo si ha denunciado) %	1	3	10	3	3	80	70
h) Retiro de escombros generados en el domicilio. (sólo si ha solicitado) %	6	6	10	14	11	53	70
i) Otros (agregar si el municipio quiere evaluar otros servicios) %	2	0	2	6	2	89	54



Respecto de esta última pregunta, en general los habitantes de la comuna evaluó el servicio municipal de Retiro Solidos Domiciliario (basura) "MUY BIEN" con un **40%**, la mantención de áreas verdes también la califica "Bien" con un **36%** al igual que mantención de Entorno limpio con un **32%**, "BIEN"), Retiro y prevención de microbasurales con 29% "Muy Mal", Fiscalización ambiental con 37% "Muy mal"; Gestión en fomento de tenencia responsable de mascotas con un 38% "Bien"; Atención de denuncias ambientales (sólo si ha denunciado) un 80% "No Sabe"; Retiro de escombros generados en el domicilio. (Sólo si ha solicitado) CON UN 53% "No Sabe" y otros servicio 89% "No Sabe"

Es decir que dentro de los servicios entregado de la municipalidad a la comunidad, existe una claridad de algunos servicio, si bien falta difusión respecto de los entregado a la comunidad, sin dejar de mencionar que dentro de los encuestados existen habitantes del sector rural de la comuna.

CONCLUSIÓN EN GENERAL

A continuación, se presentan los resultados globales arrojados por este estudio:

- Si bien existe un mayor conocimiento en el concepto de Ordenanza ambiental en los habitantes de la comuna, no existe fiscalizadores para la normativa en la comuna.
- Los problemas ambientales más representativos, según lo señalado por los encuestados es la microbasurales y Tenencia irresponsable de mascotas, ambos son una debate a nivel nacional, aun existiendo normativas y leyes no existe un compromiso parte de la ciudadanía, y tampoco fiscalizadores para las normativas existentes, Aun así el Municipio hace todo lo posible para manejar de buena forma, atreves de distintos programas y atenciones a esta problemáticas.
- Finalmente, la ciudadanía tiende a manejar de buena manera la información en lugares más cercan entregar información de difusión a los sectores aledaño de la comuna, mediante sala de reuniones, trabajo en terreno entre otros.